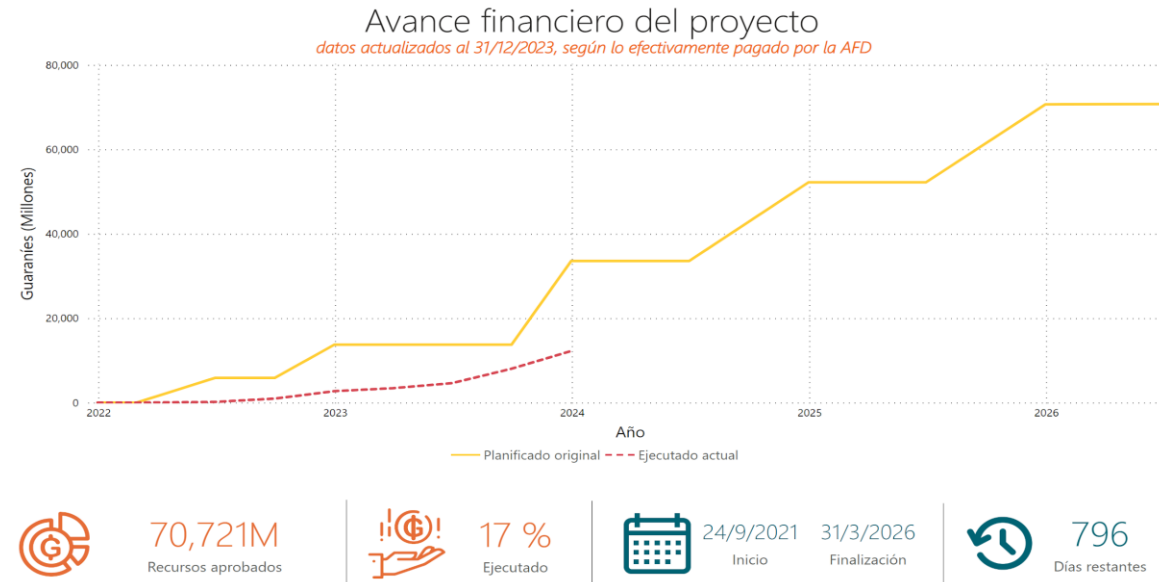


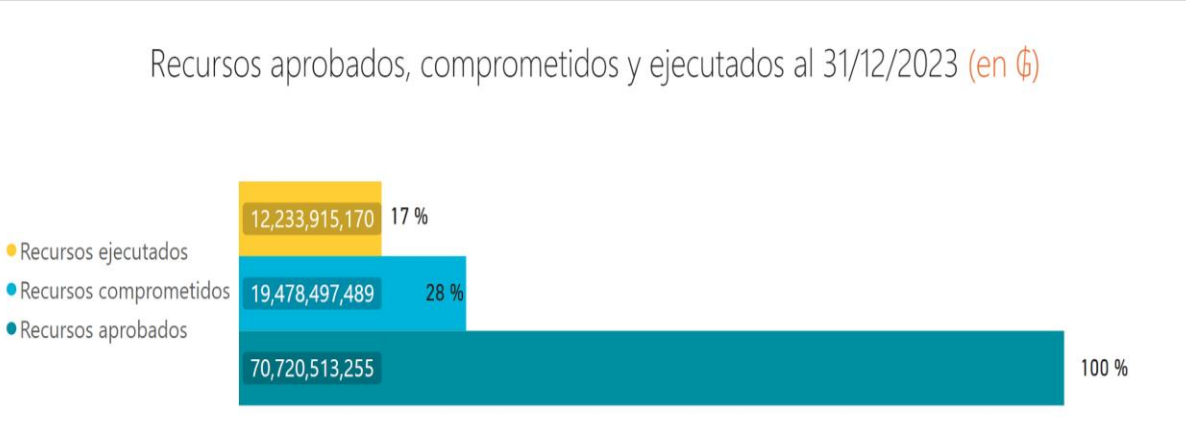
**10. PROYECTO “ATENCIÓN INTEGRAL A NIÑOS Y NIÑAS DE 0 A 3 AÑOS CON ENFOQUE COMUNITARIO EN 10 DEPARTAMENTOS” - MINNA**

Metas	Avances
<b>1.615 NN</b> de 0 a 3 años con atención integral en 19 EDI.	<b>760 NN</b> son atendidos y <b>110</b> han culminado el nivel. <b>368 NN</b> han abandonado el servicio por diversas circunstancias.
<b>6.771 NN</b> son atendidos a través de capacitaciones en grupo y visitas domiciliarias.	<b>1.746 NN</b> atendidos en la modalidad domiciliaria
<b>19 EDI</b> en funcionamiento.	<b>19 EDI</b> equipados y habilitados 14 espacios cedidos por el MEC, 1 cedido por la EBY, 4 cedidos por las municipalidades.
<b>3.260 madres</b> y cuidadores/as capacitadas	<b>592 madres</b> y cuidadoras han sido capacitadas
<b>190 madres líderes</b> formadas como monitoras y difusoras	
<b>900 miembros de Consejos</b> departamentales, municipales de NNA, y funcionarios capacitados	<b>63 miembros de los Consejos</b> y funcionarios/as han sido capacitados
<b>60 funcionarios/as</b> de las direcciones de CODENI y Asuntos Sociales capacitados	<b>11 funcionarios/as</b> de las direcciones de CODENI y Asuntos Sociales capacitados



**PRINCIPALES CONSIDERACIONES**

- Se cuenta con 19 EDI en funcionamiento, con espacios provisorios adecuados. **Se reitera que está pendiente la modificación del proyecto, así como concretar la construcción de los 4 EDI o redefinir el alcance.**
- Con retrasos las actividades de capacitaciones a madres, padres, autoridades locales, así como la realización el inicio de la evaluación (de impacto y de monitoreo de desarrollo evolutivo) y las auditorías financieras y de gestión desde 2022.
- Se reitera la importancia de proporcionar en formato accesible en un portal web las metas, el grado de ejecución y los presupuestos vigentes.



### PROYECTO ATENCIÓN INTEGRAL A NIÑOS Y NIÑAS DE 0 A 3 AÑOS CON ENFOQUE COMUNITARIO EN 10 DEPARTAMENTOS

1. **OBJETIVO:** Promover el desarrollo integral de niños, niñas de 0 a 3 años por medio de la formación de padres, madres y cuidadores en habilidades para una crianza adecuada, en espacios comunitarios de territorios con alto porcentaje de población en estado de vulnerabilidad de los departamentos de Concepción, San Pedro, Guairá, Caaguazú, Caazapá, Itapúa, Paraguari, Alto Paraná, Central, Pte. Hayes y Capital.

2. **DATOS GENERALES DEL PROGRAMA VIGENTE**

Periodo reportado	Desde: 01/01/2023	Hasta: 30/06/2023
Unidad ejecutora	Ministerio de la Niñez y la Adolescencia	
Recursos aprobados	G 70.720.513.255	
Fecha de inicio	24/09/2021	Fecha de finalización: 24/1/2026 – Resolución N° 16, del 24 de septiembre de 2021

3. **ESTADO DEL PROYECTO (\*)**

Gráfico 1: Recursos aprobados, comprometidos y ejecutados al 30/06/2023 en G

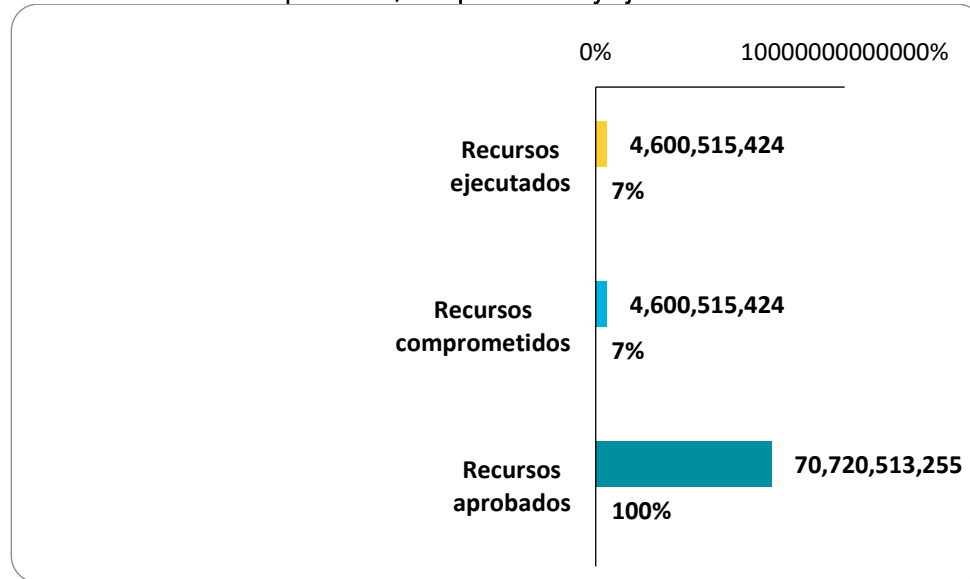
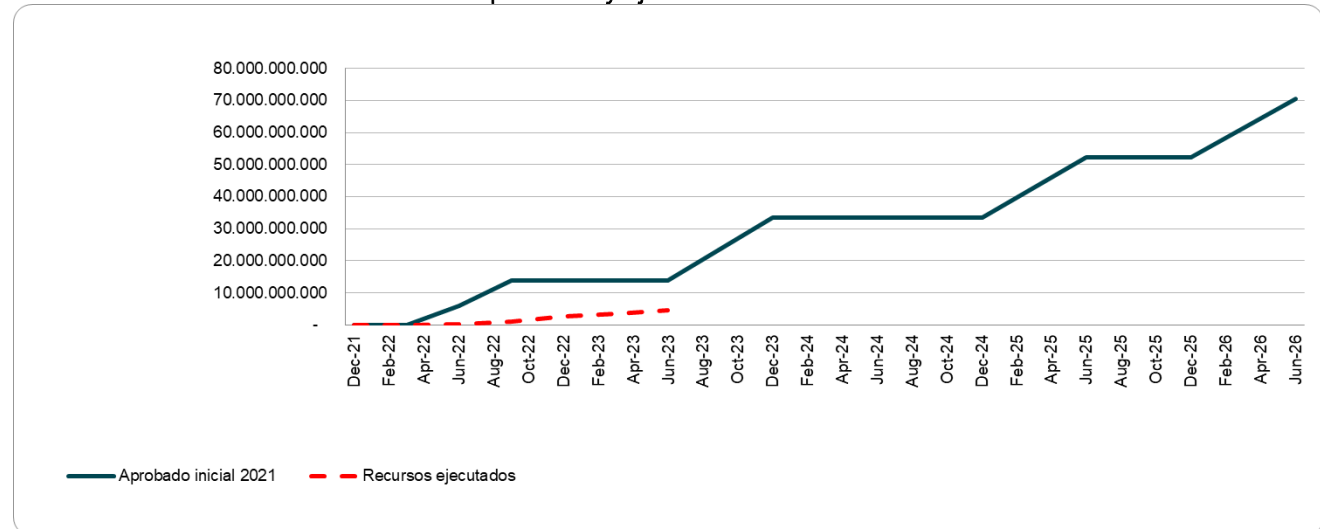


Gráfico 2: Recursos aprobados y ejecutados acumulados al 30/06/2023 en G



(\*) La ejecución registrada corresponde a la AFD

4. RESUMEN DE METAS FÍSICAS Y RECURSOS EJECUTADOS\* POR COMPONENTES Y ACTIVIDADES AL 30/06/2023, EN € (\*\*)

EDT	COMPONENTES / PRODUCTOS	METAS	METAS ACUMULADAS PLANIFICADAS AL 30/06/2023	METAS ACUMULADAS LOGRADAS AL 30/06/2023	METAS LOGRADAS EN EL SEMESTRE	RECURSOS APROBADOS	MONTO COMPROMETIDO ACUMULADO al 30/06/2023	EJECUCIÓN ACUMULADA al 30/06/2023
1	Componente 1. Creación de espacios para la atención a niños, niñas de 0 a 3 años y a familias					<b>43.603.413.415</b>	<b>2.834.549.976</b>	<b>2.834.549.976</b>
1.1	Producto I: 19 EDI equipados y funcionando					<b>6.504.213.415</b>	<b>960.652.728</b>	<b>960.652.728</b>
1.1.1	Construcción de obras de uso público - EDI					<b>3.608.909.640</b>	-	-
1.1.1.1	Costo directo de reconversión de EDI	5	5	0	0	3.326.184.000	-	
1.1.1.2	Fiscalización de obras (6%)	5	5	0	0	199.571.040	-	
1.1.1.3	Gestión de obras (2,5%)					83.154.600	-	
1.1.2	Equipamiento de EDI					<b>1.836.903.775</b>	<b>897.382.220</b>	<b>897.382.220</b>
1.1.2.1	Equipamiento EDI -MEC	14	14	14	0	1.233.027.600	493.211.040	493.211.040
1.1.2.1.1	Área administrativa					423.246.600	169.298.640	169.298.640
1.1.2.1.2	Cocina - comedor					112.791.000	45.116.400	45.116.400
1.1.2.1.3	Depósito					231.840.000	92.736.000	92.736.000
1.1.2.1.4	Sala 1 - 4 a 11 meses					120.050.000	48.020.000	48.020.000
1.1.2.1.5	Sala 2- 12 a 24 meses					206.850.000	82.740.000	82.740.000
1.1.2.1.6	Sala 3 - 2 a 3 años					122.850.000	49.140.000	49.140.000
1.1.2.1.7	Sala de lactancia - enfermería					15.400.000	6.160.000	6.160.000
1.1.2.2	Equipamiento EDI - Reconversión	5	5	1	0	<b>603.876.175</b>	<b>404.171.180</b>	<b>404.171.180</b>
1.1.2.2.1	Área administrativa					194.439.500	122.604.160	122.604.160
1.1.2.2.2	Cocina - comedor					48.327.500	32.000.000	32.000.000
1.1.2.2.3	Depósito					86.525.000	41.000.000	41.000.000
1.1.2.2.4	Sala 1 - 4 a 11 meses					42.875.000	20.000.000	20.000.000
1.1.2.2.5	Sala 2- 12 a 24 meses					113.975.000	100.000.000	100.000.000
1.1.2.2.6	Sala 3 - 2 a 3 años					100.289.175	88.567.020	88.567.020
1.1.2.2.7	Sala de lactancia - enfermería					17.445.000	-	-
1.1.3	Funcionamiento de EDI					<b>1.058.400.000</b>	<b>63.270.508</b>	<b>63.270.508</b>
1.1.3.1	Pago de Servicios Básicos de los EDI (Energía Eléctrica, Agua, Internet)	822 meses abonados	252	72	18			
1.1.3.2	Adquisición de útiles de escritorio, papel de escritorio y cartón, elementos de limpieza	1 convenio marco	1	3	1			
1.2	Producto II - 1.615 niños y niñas de 0 a 3 atendidos en EDI durante 4 años - ATENCIÓN EN EDI	171 personas contratadas				<b>35.053.200.000</b>	<b>1.774.965.352</b>	<b>1.774.965.352</b>
1.2.1	Contratación de personal técnico					<b>24.367.200.000</b>	<b>1.396.229.991</b>	<b>1.396.229.991</b>

1.2.1.1	Contratación de Educadoras Inicial de Sala y de Apoyo Educativo	114 contratos por año (personas)	114	92	92			
1.2.1.2	Contracción de Cocineras y Ayudante de cocina y limpieza	38 contratos por año (personas)	38	35	35			
1.2.1.3	Contratación de Coordinadores Locales	19 contratos por año (personas)	19	19	19			
<b>1.2.2</b>	<b>Capacitación de RRHH del proyecto</b>					<b>390.000.000</b>	<b>49.948.921</b>	<b>49.948.921</b>
1.2.2.1	Servicios de capacitación	266 personas capacitadas	266	215	215			
1.2.2.1	Servicios de capacitación	15 eventos de capacitación	15	0	0			
<b>1.2.3</b>	<b>Alimentación de niños y niñas en los EDI</b>	1615 niños y niñas				<b>10.296.000.000</b>	<b>328.786.440</b>	<b>328.786.440</b>
1.2.3.1	Adquisición de alimentos	657.600 raciones por niños/as	201600	62640	62640			
1.2.3.2	1615 niñas y niños alimentados	1615 niñas y niños	1615	522	522			
1.3	Producto III: Estudios cualitativo y cuantitativo de monitoreo del desarrollo y pautas de crianza de los beneficiarios del proyecto					2.046.000.000	98.931.896	98.931.896
1.3.1	Estudios cuantitativos y cualitativos	2 servicios contratados	2	0	0	580.000.000	-	
1.3.2	Estudios de monitoreo de desarrollo evolutivo	1 servicio contratado	1	0	0	1.060.000.000	-	
1.3.3	Viajes y visitas de monitoreo y seguimiento	274 viajes al EDI	84	25	9	406.000.000	98.931.896	98.931.896
<b>2</b>	<b>Componente 2. Desarrollo de capacidades parentales para la atención familiar en las comunidades seleccionadas</b>					<b>17.648.450.000</b>	<b>1.627.391.983</b>	<b>1.627.391.983</b>
<b>2.1</b>	<b>Producto IV: Atención socioeducativa: 4.900 niños, niñas de 0 a 3 años y 2.450 familias atendidos en sus comunidades</b>					<b>16.397.200.000</b>	<b>1.583.691.983</b>	<b>1.583.691.983</b>
<b>2.1.1</b>	<b>Contratación de personal técnico</b>	95 personas contratadas (por año)	95	69	69	<b>16.302.000.000</b>	<b>1.583.691.983</b>	<b>1.583.691.983</b>
2.1.1.1	Contratación de educadores itinerantes técnicos	57 contratos por año (personas)	57	35	35			
2.1.1.2	Contratación de educadores itinerantes profesionales	38 contratos por año (personas)	38	34	34			
<b>2.1.2</b>	<b>Textiles, vestuarios y equipamiento itinerante</b>					<b>95.200.000</b>	<b>43.700.000</b>	<b>43.700.000</b>

2.1.2.1	Adquisición de prendas de vestir y equipamiento itinerante	190 equipamiento por itinerante	95	95	0			
<b>2.2</b>	<b>Producto V: Capacitación de 3.210 madres y cuidadores/as en habilidades para una crianza adecuada para niños</b>					<b>1.089.550.000</b>	<b>-</b>	<b>-</b>
2.2.1	Alimentación y traslado de madres					1.089.550.000	-	-
2.2.2	Servicios de Capacitación de Madres y Cuidadoras	3.210 personas capacitadas	960	527	457			
2.2.3	Servicios de Capacitación de Madres y Cuidadoras	Eventos de capacitación	0	0	0			
<b>2.3</b>	<b>Producto VI: Formación de 190 madres monitoras y difusoras de pautas de crianza adecuadas para el buen desarrollo evolutivo</b>					<b>161.700.000</b>	<b>-</b>	<b>-</b>
2.3.1	Formación de 190 madres formadas	190 personas formadas	32	0	0			
2.3.2	Alimentación de madres líderes	1.368 raciones por madres monitoras	228	0	0	110.400.000	-	-
2.3.3	Textiles y vestuarios para madres líderes	342 equipamiento por madres	114	0	0	51.300.000	-	-
<b>3</b>	<b>Componente 3 Fortalecimiento de la gestión para la atención a la primera infancia con énfasis en la atención local</b>					<b>4.441.600.000</b>	<b>0</b>	<b>0</b>
3.1	Producto VII: Capacitación a agentes del Sistema Nacional de Protección y Promoción de la Niñez y Adolescencia	960	353	0	0	1.212.000.000	-	-
3.1.1	900 miembros y funcionarios/as de Consejos Departamentales de Niñez y Adolescencia, de Consejos Municipales de Niñez y Adolescencia, en 40 eventos de capacitación	900 personas capacitadas	332	0	0	972.000.000	-	-
	Capacitación a miembros y funcionarios/as de Consejos Departamentales de Niñez y Adolescencia, de Consejos Municipales de Niñez y Adolescencia	40 eventos de capacitación	15	0	0			
3.1.2	Capacitación y adiestramiento a CODENI, en 20 eventos de capacitación	60 personas capacitadas	21	0	0	240.000.000	-	-
	Capacitación a funcionarios de CODENI	20 eventos de capacitación	10	0	0			
<b>3.2</b>	<b>Producto VIII: Estrategia de comunicación sobre primera infancia</b>					<b>3.000.000.000</b>	<b>-</b>	<b>-</b>
3.2.1	Contratación de firma consultora para diseño e implementación de estrategia de comunicación	1	1	0	0	3.000.000.000	-	-
<b>3.3</b>	<b>Producto IX: Sensibilización y difusión sobre la importancia de la primera infancia</b>	<b>18 líderes apadrinados</b>	<b>14</b>	<b>0</b>	<b>0</b>	<b>229.600.000</b>	<b>-</b>	<b>-</b>

3.3.1	Encuentros de sensibilización sobre la importancia de la atención y el cuidado de la primera infancia	80				100.000.000	-	
3.3.2	Padrinazgo de 36 Líderes de opinión para cada Municipio seleccionado. Reuniones de capacitación y visitas a 18 municipios seleccionados	80				129.600.000	-	
3.3.3	Encuentros de sensibilización y Padrinazgo de Líderes de opinión para cada Municipio	122 eventos de sensibilización	32	0	0			
<b>4</b>	<b>Componente 4. Gestión, monitoreo y evaluación</b>					<b>3.513.249.840</b>	<b>138.573.465</b>	<b>138.573.465</b>
<b>4.1</b>	<b>Gestión del Proyecto</b>					<b>3.513.249.840</b>	<b>138.573.465</b>	<b>138.573.465</b>
4.1.1	Unidad Ejecutora del Proyecto					2.138.000.000	137.653.465	137.653.465
4.1.1.1	Pago de Remuneración Extraordinaria / Adicional	10 funcionarios	10	12	4			
4.1.1.2	Pago de Gratificaciones por Servicios Especiales	4 funcionarios	4	10	2			
4.1.1.3	Contratación de Personal Técnico	4 contratos por año (personas)	4	0	0			
4.1.2	Equipamiento de la UEP					120.462.000	920.000	920.000
4.1.2.1	Adquisición de útiles de escritorio y oficina	1 convenio marco	1	0	0			
4.1.2.2	Adquisición de muebles y enseres	1 convenio marco	1	0	0			
4.1.2.3	Adquisición de equipos de computación	1 compras realizadas	1	0	0			
4.1.3	Realización de estudios de auditoría (1 por año)	4	1	0	0	254.787.840	-	-
4.1.4	Gestión FEEI	4	2	0	0	1.000.000.000	-	-
<b>5</b>	<b>Evaluaciones</b>					<b>1.513.800.000</b>	<b>0</b>	<b>0</b>
5.1	Evaluación de la intervención al 2 año de implementación del proyecto	1	0	0	0	200.000.000	-	-
5.2	Evaluación final del proyecto	1	0	0	0	250.000.000	-	-
5.3	Evaluación de Impacto	1	1	0	0	1.063.800.000	-	-
	<b>TOTAL GENERAL</b>					<b>70.720.513.255</b>	<b>4.600.515.424</b>	<b>4.600.515.424</b>

\*\*La ejecución registrada corresponde a lo obligado en el SICO

## 5. PRINCIPALES CONSIDERACIONES

- Se cuentan con 16 EDI en funcionamiento. Se reitera que está pendiente la modificación del proyecto, así como concretar la construcción de los 4 EDI.
- Destacan los esfuerzos de MINNA para obtener apoyo de los gobiernos locales como aportes en servicios básicos, mantenimiento, obtención de cesión de terrenos para los 4 EDI faltantes. Igualmente se suman 4 espacios alternativos hasta concretar la construcción, para habilitar los servicios.
- La realización de auditoría financiera y de gestión 2022 se encuentra pendiente.