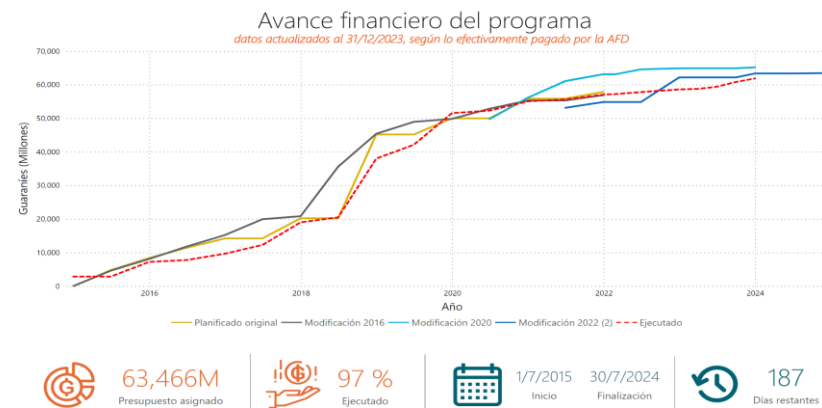


**14. PROGRAMA “EVALUACIONES ESTANDARIZADAS DE DESEMPEÑO DE LOS ESTUDIANTES EN ÁREAS CURRICULARES A NIVEL PAÍS Y PROCESO PARTICIPATIVO PARA EL DISEÑO DEL INSTITUTO DE EVALUACIÓN EDUCATIVA DEL PARAGUAY (INEEP)” MEC**

| Metas   | Avances  |
|---|--|
| <b>2da. evaluación censal</b> de logros académicos, SNEPE 2018  | <b>SNEPE 2018</b> se aplicó a 340.000 estudiantes de 8.100 instituciones -tanto públicas como privadas y privadas subvencionadas-;   |
| <b>1ra. evaluación</b> de aprendizajes de contenidos esenciales (ENLACE)  | La Evaluación Nacional de Logros de Aprendizajes de Contenidos Esenciales (ENLACE), pendiente desde el 2022 se aplicó a mediados de 2023, a 75.000 estudiantes. Pendiente aún, el procesamiento de los datos |
| Aplicación definitiva del <b>IV ERCE</b> ;<br>Aplicación piloto del <b>V ERCE</b>   | Se aplicó el <b>IV ERCE</b> en el 2019;<br>La prueba piloto del <b>V ERCE</b> , prevista inicialmente para setiembre de 2023, fue pospuesta.   |
| Aplicación de PISA para el Desarrollo, componente escolar;<br>Aplicación de PISA para el Desarrollo, componente extra escolar;<br>Aplicación de PISA Principal (PISA 2023). | Aplicación y divulgación de PISA en desarrollo y extra escolar 2017.<br><b>5.109 estudiantes fueron evaluados en la prueba de PISA Principal; en diciembre de 2023, se presentan los resultados.</b>         |
| Conformar un equipo técnico y de gestión marco legal y regulatorio diseñado para el INEEP   | Se formuló, pero no se promovió la aplicación  |



**PRINCIPALES CONSIDERACIONES**

Se adjudicó la asistencia especializada que hará el procesamiento de los datos de la aplicación definitiva de ENLACE y la aplicación piloto del V ERCE. Se iniciaron las actividades para el procesamiento de los datos

Recursos aprobados, comprometidos y ejecutados al 31/12/2023 (en ₲)



## PROGRAMA EVALUACIONES ESTANDARIZADAS DE DESEMPEÑO DE LOS ESTUDIANTES EN ÁREAS CURRICULARES A NIVEL PAÍS Y PROCESO PARTICIPATIVO PARA EL DISEÑO DEL INSTITUTO DE EVALUACIÓN EDUCATIVA DEL PARAGUAY (INEEP)

**OBJETIVO:** Contar con información necesaria para la toma de decisiones destinadas al mejoramiento de la calidad de la educación a través de evaluaciones nacionales e internacionales. Fortalecimiento del Centro Nacional de Evaluación

### DATOS GENERALES

|                    |  |   |
|--------------------|--|---|
| Periodo reportado  | Desde: 01/01/2023                        | Hasta: 30/06/2023                                     |
| Unidad ejecutora   | Ministerio de Educación y Ciencias – MEC |   |
| Recursos aprobados | ₡ 63.465.750.573                         |   |
| Fecha de inicio    | 20/04/2015                               | Fecha de fin: 30/07/2024, según Resolución N° 07/2022 |

### ESTADO DEL PROGRAMA

Gráfico 1: Recursos aprobados, comprometidos y ejecutados\* acumulados al 30/06/2023, en ₡

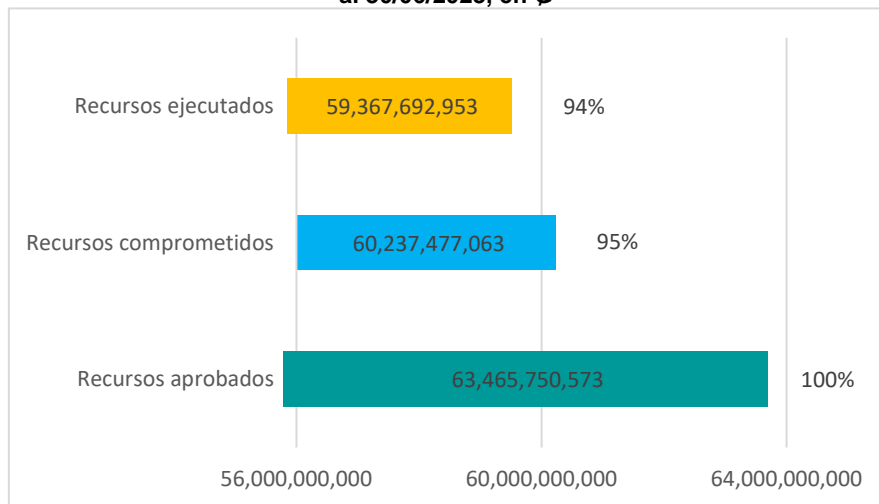
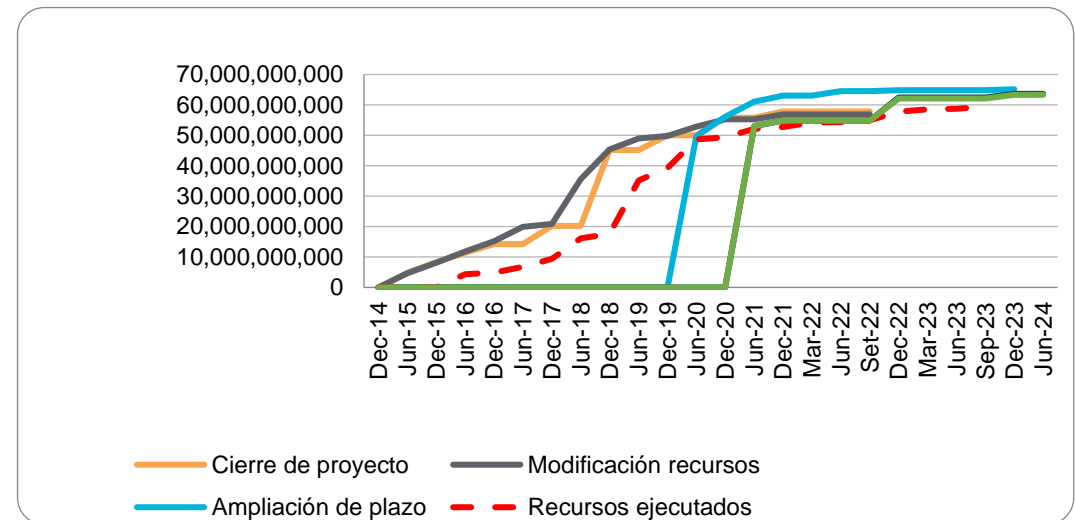


Gráfico 2: Recursos aprobados y ejecutados acumulados al 30/06/2023, en ₡



\* La ejecución registrada corresponde a lo efectivamente pagado por la AFD

**RESUMEN DE METAS FÍSICAS Y RECURSOS EJECUTADOS\* POR COMPONENTES Y ACTIVIDADES AL 30/06/2026, EN ¢**

| COMPONENTE / PRODUCTO  | METAS DEL PROGRAMA  | METAS ACUMULADAS PLANIFICADAS AL 30/06/2023 | METAS ACUMULADAS LOGRADAS AL 30/06/2023 | METAS LOGRADAS EN EL SEMESTRE | RECURSOS APROBADOS    | RECURSOS COMPROMETIDOS ACUMULADOS al 30/06/2023 | RECURSOS EJECUTADOS ACUMULADOS al 30/06/2023 |
|--|---|---|---|-------------------------------|-----------------------|---|--|
| <b>TOTAL, PROYECTO</b>   |   |   |   |                               | <b>63.465.750.573</b> | <b>60.359.357.063</b>                           | <b>59.924.761.724</b>                        |
| <b>C1. Estudios Nacionales de Evaluaciones Estandarizadas- Segunda Fase</b>  |   |   |   |                               |                       |   |  |
| <b>C1.1 Evaluación censal de logros académicos de estudiantes a fines de ciclo/ nivel y de factores asociables al aprendizaje - Segunda Fase</b>               |   |   |   |                               |                       |   |  |
| C1.1. A1. Aplicación piloto de la evaluación de logros académicos a estudiantes de finales de ciclo/ nivel y de factores asociables al aprendizaje.            | 119.841 instrumentos Impresos   | 119.841                                     | 174.080                                 | -                             | 2.103.513.733         | 2.103.513.733                                   | 2.103.513.733                                |
| C1.1. A2. Aplicación definitiva de la evaluación censal de logros académicos a estudiantes de finales de ciclo/ nivel y de factores asociables al aprendizaje. | 3.586.277 instrumentos impresos   | 3.586.277                                   | 3.655.471                               | -                             | 21.047.824.904        | 21.047.824.904                                  | 21.047.824.904                               |
| C1.1. A3. Difusión de la evaluación censal de logros académicos y de factores asociados al aprendizaje.  | 47.744 impresión informes   | 47.773                                      | 2.345                                   | 1.210                         | 352.756.000           | 25.215.500                                      | 25.215.500                                   |
| <b>C.1.2 Evaluación de logros académicos de estudiantes y de factores asociables al aprendizaje - ENLACE</b>   |   |   |   |                               |                       |   |  |
| C.1.2.A1 Aplicación piloto de la evaluación de logros académicos de estudiantes y de factores asociables al aprendizaje  | 2500 impresiones; 1 consultoría para análisis de datos y calibración de temas | 2500; 1                                     | 8.719                                   | 6.219                         | 1.733.581.000         | 1.130.677.872                                   | 1.130.677.872                                |
| <b>SUB TOTAL COMPONENTE 1</b>  |   |   |   |                               | <b>25.237.675.637</b> | <b>24.307.232.009</b>                           | <b>24.307.232.009</b>                        |

|  |  |        |        |        |               |               |               |
|--|--|--------|--------|--------|---------------|---------------|---------------|
| <b>C2. Estudios Internacionales de Evaluaciones Estandarizadas</b>   |  |        |        |        |               |               |               |
| C2.1. Participar en el Programa Internacional de Evaluación de Estudiantes - PISA para el Desarrollo                                   |  |        |        |        |               |               |               |
| C2.1 A1. Membresía y lanzamiento estudio internacional PISA para el Desarrollo   | 1 pago   | 1      | 1      | -      | 4.083.855.622 | 4.083.855.622 | 4.083.855.622 |
| C2.1 A2. Aplicación piloto de PISA para el Desarrollo. Año 2015  | 35.948 instrumentos impresos                       | 35.948 | 26.355 | -      | 1.511.867.528 | 1.511.867.528 | 1.511.867.528 |
| C2.1 A3. Aplicación definitiva de PISA para el Desarrollo. Año 2016  | 77.356 instrumentos impresos                       | 77.356 | 16.355 | -      | 5.589.162.160 | 5.589.162.160 | 5.589.162.160 |
| C2.1 A4. Procesamiento, comunicación y difusión de resultados de PISA para el Desarrollo   | 8.001 materiales e informes de resultados impresos | 8.001  | 752    | -      | 381.871.010   | 179.571.010   | 179.571.010   |
| C2.1 A5. Capacitación de recursos humanos en el marco del Programa Internacional de Evaluación de Estudiantes PISA para el Desarrollo. | 40 pasajes y viáticos internacionales              | 40     | 31     | -      | 612.799.608   | 586.269.127   | 586.269.127   |
| <b>C2.2. Participar en el Programa Internacional de Evaluación de Estudiantes - PISA Principal</b>                                     |  |        |        |        |               |               |               |
| C2.2. A1. Membresía estudio internacional PISA Principal   | 1 pago   | 1      |        |        | 1.756.670.573 | 1.756.670.573 | 1.756.670.573 |
| C2.2. A2. Aplicación piloto de PISA Principal  | 36.175 instrumentos impresos                       | 36.175 | 36.175 | -      | 275.398.946   | 173.418.751   | 173.418.751   |
| C2.2. A3. Aplicación definitiva de PISA Principal. Año 2021  | 79.252 instrumentos impresos                       | 40.116 | 40.116 | 40.116 | 2.456.780.555 | 2.333.718.066 | 2.333.718.066 |
| C2.2 A4. Procesamiento, análisis y difusión de resultados  | 7.001 materiales impresos                          | 7.001  | -      | -      | 72.400.000    | 36.515.939    | -             |
| C2.2 A5. Capacitación de recursos humanos en el marco del Programa Internacional de Evaluación de Estudiantes PISA Principal.          | 8 pasajes y viáticos internacionales               | 8      | 2      | -      | 439.262.885   | 213.226.308   | 213.226.308   |
| <b>C2.3. Participar en el Cuarto Estudio Regional Comparativo y Explicativo, ERCE. LLECE</b>   |  |        |        |        |               |               |               |
| C2.3 A1. Membresía del estudio internacional   | 5 pagos  | 3      | 3      | -      | -             | -             | -             |

|  |  |          |          |                        |                       |                       |                       |
|--|--|----------|----------|------------------------|-----------------------|-----------------------|-----------------------|
| C2.3 A2. Aplicación piloto de ERCE. Año 2017   | 81.901 instrumentos impresos                           | 81.901   | 16.810   | -                      | 772.795.053           | 772.795.053           | 772.795.053           |
| C2.3 A3. Aplicación definitiva de ERCE. Año 2018   | 87.694 instrumentos impresos                           | 87.694   | -        | -                      | 2.451.063.697         | 2.451.063.697         | 2.451.063.697         |
| C2.3 A4. Procesamiento, análisis y difusión de resultados  | 5.000 materiales impresos                              | 5.000    | -        | -                      | 395.053.000           | 170.919.161           | 170.919.161           |
| C2.3 A5. Participación en reuniones y capacitaciones del LLECE   | 12 pasajes y viáticos internacionales                  | 12       | 10       | -                      | 385.293.674           | 254.969.138           | 254.969.138           |
| <b>SUB TOTAL COMPONENTE 2</b>  |  |          |          |                        | <b>21.184.274.311</b> | <b>20.114.022.133</b> | <b>20.077.506.194</b> |
| <b>C3. Fortalecimiento del Centro Nacional de Evaluación de Pruebas estandarizadas</b>   |  |          |          |                        |                       |                       |                       |
| C3.1. Instalar el Centro Nacional de Evaluaciones Estandarizadas   |  |          |          |                        |                       |                       |                       |
| C3.1. A1. Centro Nacional de Evaluaciones Estandarizadas con infraestructura edilicia, equipamiento y mobiliario acorde a los requerimientos | 14 semestres alquiler y 6 servicios de mantenimiento   | 14<br>6  | 9<br>4   | 0                      | 4.353.190.907         | 4.276.806.158         | 4.154.926.158         |
| C3.1. A2. Conformar el equipo de gestión, administrativos y técnicos   | 480 honorarios + 175 RRHH por semestre + 1 consultoría | 480 +175 | 144 + 86 | 24 honorarios + 8 RRHH | 9.309.389.900         | 9.309.389.900         | 9.033.190.500         |
| C3.1. A3. Capacitación al equipo técnico   | 52 pasajes y viáticos internacionales                  | 40       | 8        | 0                      | 979.764.727           | 70.270.774            | 70.270.774            |
| <b>SUB TOTAL COMPONENTE 3</b>  |  |          |          |                        | <b>14.642.345.534</b> | <b>13.656.466.832</b> | <b>13.258.387.432</b> |
| <b>C4. Proceso participativo para el diseño del Instituto Nacional de Evaluación Educativa del Paraguay - INEEP</b>                          |  |          |          |                        |                       |                       |                       |
| C4.1. Diseñar el marco legal y regulatorio del Instituto Nacional de Evaluación Educativa del Paraguay.                                      |  |          |          |                        |                       |                       |                       |
| C4.1. A1. Marco legal y regulatorio diseñado participativamente  | Contratación de consultoría legal                      | 1        | 1        | 0                      | 313.600.350           | 298.781.348           | 298.781.348           |
| <b>SUB TOTAL COMPONENTE 4</b>  |  |          |          |                        | <b>313.600.350</b>    | <b>298.781.348</b>    | <b>298.781.348</b>    |

|  |   |     |     |   |                      |                      |                      |
|--|---|-----|-----|---|----------------------|----------------------|----------------------|
| <b>C5. Seguimiento y evaluación del proceso del proyecto y contratar auditoría externa financiera y operativa.</b>   |   |     |     |   |                      |                      |                      |
| C5.1. Aplicar el seguimiento y evaluación de los beneficios del proyecto y Auditoría externa financiera y operativa. |   |     |     |   |                      |                      |                      |
| C5.1. A1 Auditoría externa financiera y operativa contratados  | 7 consultorías                              | 7   | 6   | 0 | 340.000.000          | 235.000.000          | 235.000.000          |
| <b>SUB TOTAL COMPONENTE 5</b>  |   |     |     |   | <b>340.000.000</b>   | <b>235.000.000</b>   | <b>235.000.000</b>   |
| <b>C6. Fortalecimiento de la ejecución del proyecto.</b>   |   |     |     |   |                      |                      |                      |
| C6.1. Contratación de personal administrativo  | 192 meses honorarios y RA/RE/ Gratificación | 192 | 192 | 0 | 598.309.263          | 598.309.263          | 598.309.263          |
| C6.2 Equipos informáticos  |   |     |     |   |                      |                      |                      |
| C6.3 Transferencia a apoyo operativo   | 1   | 1   | 0   | 0 | 581.045.478          | 581.045.478          | 581.045.478          |
| C6.4 Rendición de cuentas y Monitoreo FEEI   | 1   | 1   | 0   | 0 | 568.500.000          | 568.500.000          | 568.500.000          |
| <b>SUB TOTAL COMPONENTE 6</b>  |   |     |     |   | <b>1.747.854.741</b> | <b>1.747.854.741</b> | <b>1.747.854.741</b> |

\*La ejecución registrada corresponde a lo obligado en el SICO

### PRINCIPALES COMENTARIOS DEL COMITÉ TÉCNICO

- En el semestre, el equipo técnico participó de capacitaciones internacionales, como parte del proceso preparatorio para el diseño, traducción y adaptación de instrumentos para la aplicación de PISA 2025.
- Sigue vigente que, para fines del 2023 se cuente con los resultados finales de PISA 2022, así como su plan de difusión.
- Se firmó el acuerdo de participación para el V ERCE. Además, en relación a este estudio, se han realizado y realizan las actividades preparatorias la adaptación de los instrumentos de evaluación al contexto nacional de las pruebas de lectura, escritura, matemáticas y ciencias.

### PRINCIPALES CONSIDERACIONES

Al mes de agosto, no se logra concretar el llamado y la adjudicación de la consultoría que realizará la aplicación piloto del V ERCE. Esta prueba debe realizarse en el segundo semestre del año, durante el año lectivo, por lo que urge contar con la empresa consultora que, además, debe realizar el procesamiento de datos de la prueba definitiva de ENLACE, cuya aplicación se realizó en los meses de mayo y junio del cte. año.