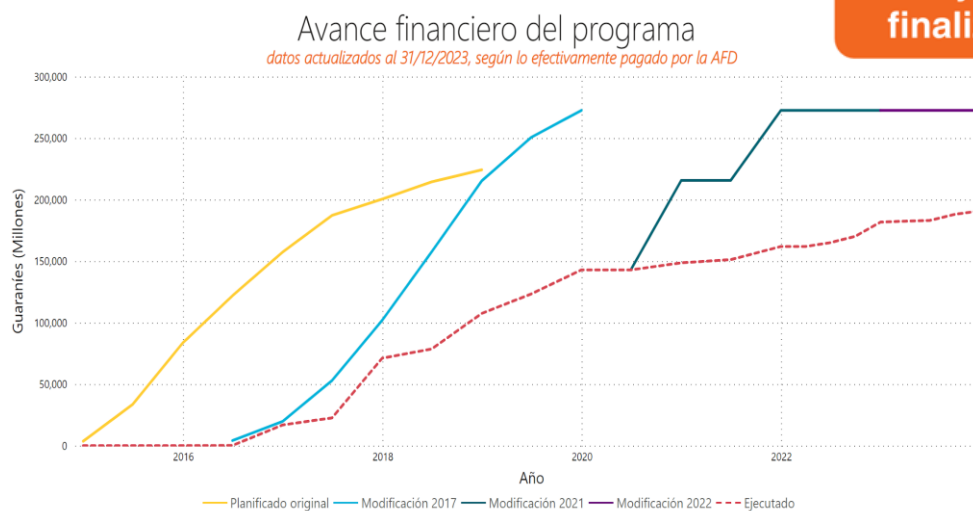


3. PROGRAMA “CAPACITACIÓN DE LOS EDUCADORES PARA EL MEJORAMIENTO DE LOS APRENDIZAJES DE NIÑOS, NIÑAS, JÓVENES Y ADULTOS A NIVEL NACIONAL” - PROCEMA* - MEC

Metas	Avances
35 IFD con planes de mejoras	35 IFD con planes implementados
28 IFD con obras de ampliación y mejoras	27 IFD finalizaron la ampliación y mejora
3 CEFED con diseños para construcción	1 IFD debe reparar vicios ocultos en las obras
49.685 educadores capacitados	45.703 educadores fueron capacitados en más de 80 cursos, pudiendo cada educador participar de uno o más cursos, por lo que se registran 73.707 participantes desde el inicio a la fecha
35 IFD con evaluación externa	35 IFD licenciados
3.360 docentes con evaluación de desempeño	4.557 docentes con evaluación de desempeño
141 supervisores con evaluación de desempeño	583 supervisores con evaluación de desempeño
1.600 directivos y técnicos pedagógicos con evaluación de desempeño	2.372 directivos y técnicos pedagógicos con evaluación de desempeño
300 formadores de formadores (docentes de IFD) con evaluación de desempeño	300 formadores evaluados en su desempeño
19.650 actores involucrados en el proceso de evaluación de desempeño	19.650 actores involucrados en el proceso de evaluación del desempeño

Proyecto finalizado



272,531M Presupuesto asignado |
 71% Ejecutado |
 9/7/2015 Inicio - 31/8/2023 Finalización |
 0 Días restantes

PRINCIPALES CONSIDERACIONES

- El programa finalizó el 31 de diciembre de 2023; el informe final de cierre está en proceso.
- Estaba prevista una ejecución menor a lo asignado por la no construcción de los CEFED. Se reintegra al fideicomiso más de \$ 10.000.000.
- El IFD Mcal. Estigarribia no tiene acta de recepción definitiva. Se judicializa el caso.
- Las auditorías se reportan con alto retraso y no permite tomar medidas de mejoras para el programa, esperando se apliquen al nuevo programa en curso.

Recursos aprobados, comprometidos y ejecutados al 31/12/2023 (en \$)



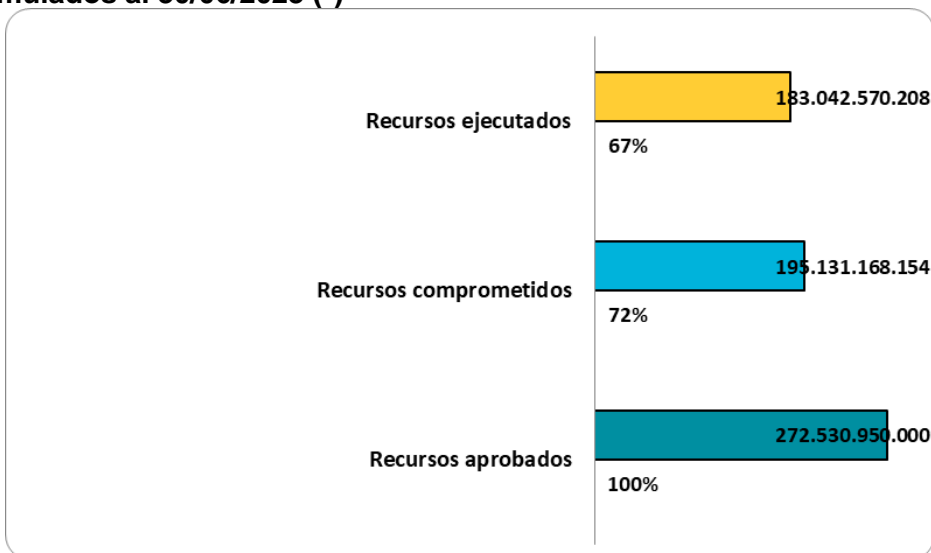
PROGRAMA “CAPACITACIÓN DE LOS EDUCADORES PARA EL MEJORAMIENTO DE LOS APRENDIZAJES DE NIÑOS, NIÑAS, JÓVENES Y ADULTOS A NIVEL NACIONAL” – PROCEMA

1. **OBJETIVO:** Mejorar las competencias pedagógicas de los educadores en servicio, de los niveles y modalidades educativos del sector oficial, que impacten en la calidad de los aprendizajes
2. **DATOS DEL PROGRAMA VIGENTE**

Periodo reportado	Desde: 01/01/2023	Hasta: 30/06/2023
Unidad ejecutora	Ministerio de Educación y Ciencias – MEC	
Recursos aprobados	Q 272.530.950.000	
Fecha de inicio	9/7/2015	Fecha de finalización: 31/08/2023 - Resolución N° 23/22 del 22/12/2022

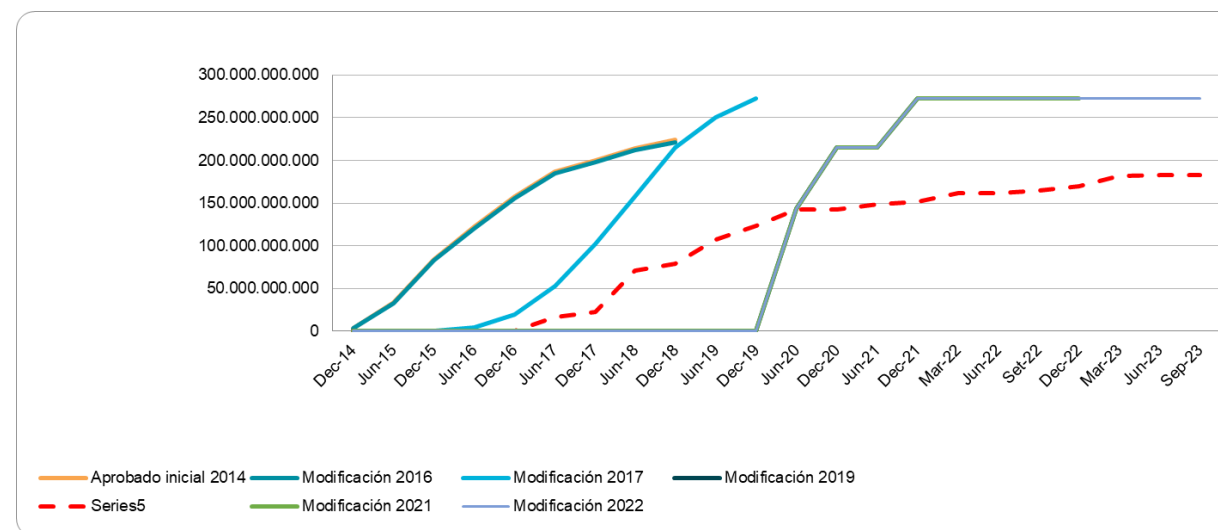
3. ESTADO DEL PROGRAMA

Gráfico 1. Recursos aprobados, comprometidos, y ejecutados* acumulados al 30/06/2023 (*)



- La ejecución corresponde a lo efectivamente pagado por la AFD (Fiduciario)

Gráfico 2. Recursos aprobados – Recursos ejecutados acumulados al 30/06/2023



4. RESUMEN DE METAS FÍSICAS Y RECURSOS EJECUTADOS POR COMPONENTES Y ACTIVIDADES AL 30/06/2023 EN G (**)

	COMPONENTES / PRODUCTOS	METAS DEL PROGRAMA	METAS ACUMULADAS PLANIFICADAS al 30/06/2023	METAS ACUMULADAS LOGRADAS al 30/06/2023	METAS LOGRADAS EN EL SEMESTRE	RECURSOS APROBADOS	RECURSOS COMPROMETIDOS ACUMULADOS al 30/06/2023	RECURSOS EJECUTADOS ACUMULADOS al 30/06/2023
	TOTAL PROGRAMA/PROYECTO					272.530.950.000	195.131.168.154	184.924.822.667
C.1	Fortalecimiento de los Institutos de Formación Docente					83.735.240.869	45.429.468.241	44.011.569.081
A.1.1	Planes de mejora	35 transferencias	35	35	0	7.000.000.000	7.000.000.000	7.000.000.000
A.1.2	Mejoramiento de espacios educativos							
	28 IFD con obras de ampliación y/o mantenimiento según estándares establecido	28	28	28	0			
	3 diseños arquitectónicos y pliego de bases y condiciones para contratos de construcción para los Centros de Formación Especializada (CEFED) (meta reformulada)	3	3	0	0			
	Informes de fiscalización de obras aprobados	20	20	20	0	67.228.590.869	31.926.137.446	30.508.238.286
	34 IFD con mobiliario según especificaciones	34	34	0	0			
	35 laboratorios de ciencias básicas equipados de acuerdo a especificaciones técnicas	35	35	0	0			
	35 centros de recursos de aprendizaje con al menos 20 títulos (5 unidades de cada uno) de lengua, matemáticas, ciencias básicas y ciencias sociales (meta reformulada)	2030	2030	2030	0			
A.1.3	Formación de los formadores en niveles de postgrado							
	55 directivos de los IFD, CRE de gestión oficial y Técnicos del Nivel Central (TNC) matriculados en el curso de especialización en gestión educativa	55	55	55	0	8.242.490.000	3.271.805.822	3.012.124.142
	300 formadores de los IFD, CRE de gestión oficial y Equipo Técnico del Nivel Central (ETNC) matriculados en cursos de especialización	300	300	286	0			
A.1.4	Monitoreo y seguimiento							
	28 obras supervisadas.	28	28	28	0			
	Alquiler de vehículos para supervisión de obras (meta reformulada)	0	0	0	0	1.264.160.000	13.716.653	13.716.653
	Notebook para supervisión informatizada (meta reformulada)	0	0	0	0			
	35 instituciones formadoras monitoreadas	35	35	50	0			
	Transferencia PNUD						3.477.490.000	3.477.490.000
C.2	Formación de docentes en competencias acordes a las disciplinas/nivel que enseña					50.246.147.746	40.230.436.294	37.188.936.294
A.2.1	Profesionalización de 400 docentes indígenas							
	1 diseño curricular y 10 módulos elaborados y validados	1	1	1	0	3.518.672.531	3.192.346.713	3.192.346.713

RESUMEN EJECUTIVO – PROCEMA

primer semestre 2023 – del 1/1/2023 al 30/06/2023

	COMPONENTES / PRODUCTOS	METAS DEL PROGRAMA	METAS ACUMULADAS PLANIFICADAS al 30/06/2023	METAS ACUMULADAS LOGRADAS al 30/06/2023	METAS LOGRADAS EN EL SEMESTRE	RECURSOS APROBADOS	RECURSOS COMPROMETIDOS ACUMULADOS al 30/06/2023	RECURSOS EJECUTADOS ACUMULADOS al 30/06/2023
	500 ejemplares, de cada módulo, impresos	500	500	500	0			
	1 taller de formación, sobre diseño curricular y los módulos elaborados y validados (meta reformulada)	0	0	0	0			
	400 docentes indígenas matriculados (meta reformulada)	395	395	395	0			
	10 visitas de monitoreo del desarrollo del curso, realizadas (meta reformulada)	10	10	10	0			
A.2.2	Especialización de 90 formadores sobre la formación docente indígena en contextos pluriculturales y multilingües							
	90 formadores (tutores, técnicos y supervisores) matriculados en el curso	90	90	95	0	2.209.956.015	2.115.739.156	2.115.739.156
	3 visitas de evaluación a la institución formadora, realizadas	3	3	3	0			
	90 participantes del curso de especialización con experiencias vivenciadas	90	90	95	0			
A.2.3	Formación profesorado/técnico docente/actualización para docentes indígenas							
	497 docentes matriculados (meta reformulada)	497	497	497	0	8.111.400.000	2.765.624.856	2.765.624.856
	43 visitas de monitoreo realizadas (meta reformulada)	43	43	43	0			
A.2.4	Formación de docentes en el área de Trabajo y Tecnología para el tercer ciclo de la EEB							
	Diseño y edición de 3 módulos e impresión de 6000 ejemplares (meta reformulada – 5 módulos – ley de papel cero)	6000	6000	5	5	10.346.000.000	7.882.125.925	5.522.625.925
	60 formadores de formadores capacitados en las innovaciones en Trabajo y Tecnología	60	60	0	0			
	5000 docentes matriculados	5000	5000	3337	3337			
	120 visitas de monitoreo realizadas	120	120	45	0			
A.2.5	Formación de docentes de educación técnica y profesional							
	1300 docentes en ejercicio matriculados en cursos de actualización	1300	1300	1117	435	12.032.000.000	10.035.028.188	9.353.028.188
	600 educadores en ejercicio matriculados en el curso de especialización	600	600	605	0			
	180 educadores matriculados en el curso de profesionalización	180	180	180	0			
	300 educadores matriculados en el curso de habilitación pedagógica (meta eliminada)	0	0	0	0			
	100 visitas a las instituciones formadoras (meta reformulada)	100	100	25	4			
A.2.6	Especialización en educación para personas jóvenes y adultas							
	190 educadores matriculados en el curso	190	190	192	0	2.231.942.000	2.231.942.000	2.231.942.000
	5 visitas a la institución formadora, realizadas (meta reformulada)	5	5	5	5			
A.2.7	Formación en educación de personas jóvenes y adultas, dirigida a docentes, directivos y supervisores de educación de personas jóvenes y adultas en servicio					1.374.000.000	103.155.573	103.155.573

RESUMEN EJECUTIVO – PROCEMA

primer semestre 2023 – del 1/1/2023 al 30/06/2023

	COMPONENTES / PRODUCTOS	METAS DEL PROGRAMA	METAS ACUMULADAS PLANIFICADAS al 30/06/2023	METAS ACUMULADAS LOGRADAS al 30/06/2023	METAS LOGRADAS EN EL SEMESTRE	RECURSOS APROBADOS	RECURSOS COMPROMETIDOS ACUMULADOS al 30/06/2023	RECURSOS EJECUTADOS ACUMULADOS al 30/06/2023
	1300 unidades de almacenamiento extraíble (pen drive)	1300	1300	1300	0			
	Módulos impresos para participantes	7800	7800	7800	0			
	10 textos en la temática entregados a cada IFD	300	300	732	0			
	1300 educadores matriculados en el curso (meta reformulada)	1197	1197	1197	0			
	90 visitas a los IFD, realizadas	90	90	106	0			
A.2.8.1	Diseño del modelo de educación inclusiva							
	Documento orientador de la educación inclusiva, aprobado e impreso (diseño del curso de educación inclusiva)	360	360	1	1			
	10 jornadas de validación realizadas (se validó la plataforma del curso)	10	10	1	0	689.160.000	0	0
	20000 ejemplares del documento orientador del modelo de educación inclusiva impresos y distribuidos (cambio por ley de reducción de la utilización de papel)	20000	20000	0	0			
A.2.8.2	Formación docente en inclusión educativa							
	1.100 educadores matriculados	1100	1100	1100	0	8.400.000.000	7.884.948.142	7.884.948.142
	100 jornadas de monitoreo del desarrollo de los cursos	100	100	101	0			
A.2.8.3	Capacitación en educación inclusiva dirigida a docentes en servicio, directivos y supervisores de los diferentes niveles educativos							
	1128 educadores matriculados en los IFD (meta reformulada)	1128	1128	1128	0	1.333.017.200	1.228.325.741	1.228.325.741
	100 jornadas de monitoreo del desarrollo de los cursos (meta reformulada)	96	96	96	0			
	Transferencia PNUD						2.791.200.000	2.791.200.000
C.3	Formación de gestores educativos					24.832.093.054	22.277.621.183	20.988.457.183
A.3.1	Formación de coordinadores departamentales de supervisión, supervisores educativos y técnicos de supervisión en la planificación, monitoreo y evaluación educativa departamental							
	18 coordinadores departamentales de supervisión, 18 secretarios de educación, 1500 técnicos de instancias desconcentradas y 450 supervisores educativos matriculados	1986	1986	2092	0	8.181.720.137	6.096.111.208	6.096.111.208
	18 visitas realizadas a las instituciones formadoras (meta reformulada)	18	18	18	0			
A.3.2	Formación de coordinadores departamentales, secretarios de educación, supervisores, directores y otros gestores de todos los niveles y modalidades del sistema educativo, en gestión pedagógica y curricular							
	80 formadores matriculados	80	80	80	0	16.650.372.917	4.135.164.432	2.846.000.432
	1 curso para técnico docente elaborado	1	1	1	0			
	8500 educadores matriculados	8500	8500	8907	0			

RESUMEN EJECUTIVO – PROCEMA

primer semestre 2023 – del 1/1/2023 al 30/06/2023

	COMPONENTES / PRODUCTOS	METAS DEL PROGRAMA	METAS ACUMULADAS PLANIFICADAS al 30/06/2023	METAS ACUMULADAS LOGRADAS al 30/06/2023	METAS LOGRADAS EN EL SEMESTRE	RECURSOS APROBADOS	RECURSOS COMPROMETIDOS ACUMULADOS al 30/06/2023	RECURSOS EJECUTADOS ACUMULADOS al 30/06/2023
	37 IFD con recursos tecnológicos, textos e insumos para el curso	37	37	37	0			
	100 visitas realizadas a las instituciones formadoras de los agentes educativos	100	100	164	0			
	1 coordinación técnica contratada	1	3	3	0			
	Transferencia PNUD						12.046.345.543	12.046.345.543
C.4	Desarrollo de metodologías innovadoras en la enseñanza de lengua, matemática y ciencias					87.545.052.881	74.304.955.840	71.503.808.187
A.4.1	Institucionalización del servicio de mentoría, tutoría							
	Un documento orientador sobre el servicio de mentoría, tutoría e inducción a la función docente elaborado, validado y aprobado	1	1	1	0	382.000.000	90.000.000	90.000.000
	10000 ejemplares del documento impreso y distribuidos	10000	10000	10000	0			
	1 especialista académica contratada	1	3	3	0			
A.4.2	Formación de coordinadores pedagógicos de educación escolar básica							
	10 módulos revisados, ajustados y digitalizados	10	10	10	0	3.267.500.000	2.956.742.157	2.956.742.157
	11140 ejemplares impresos de cada uno de los 10 módulos y distribuidos en centros de formación de docentes (meta reformulada)	11140	11140	11140	0			
	5830 coordinadores pedagógicos matriculados en el curso (meta reformulada)	5830	5830	5506	0			
	38 informes de monitoreo realizados (meta reformulada)	38	38	38	0			
	Informe de la consultoría aprobado (meta reformulada)	0	0	0	0			
A.4.3	Conformación de redes Institucionales y de docentes para áreas de matemáticas, ciencias básicas, lengua y ciencias sociales							
	Documento de normativas elaborado	1	1	0	0	5.422.400.000	3.147.853.506	2.956.742.157
	5000 documentos de normativas impresos (meta eliminada – Ley de reducción de utilización de papel)	0	0	0	0			
	750 educadores matriculados	750	750	754	451			
	24 visitas realizadas	24	24	28	0			
A.4.4.1	Formación de docentes de educación escolar básica en innovaciones pedagógicas en la enseñanza del lenguaje, de la matemática y de las ciencias							
	19.463 docentes matriculados en el curso (meta reformulada)	19463	19463	30660	0	35.246.835.000	34.104.587.963	34.104.587.963
	240 visitas de monitoreo realizadas	240	240	296	0			
A.4.4.2	Formación de docentes en innovaciones pedagógicas en lengua, matemática, ciencias básicas y ciencias sociales							
	Un informe de línea de base elaborado	1	1	1	0	27.191.000.000	22.370.097.283	22.297.979.356

RESUMEN EJECUTIVO – PROCEMA

primer semestre 2023 – del 1/1/2023 al 30/06/2023

	COMPONENTES / PRODUCTOS	METAS DEL PROGRAMA	METAS ACUMULADAS PLANIFICADAS al 30/06/2023	METAS ACUMULADAS LOGRADAS al 30/06/2023	METAS LOGRADAS EN EL SEMESTRE	RECURSOS APROBADOS	RECURSOS COMPROMETIDOS ACUMULADOS al 30/06/2023	RECURSOS EJECUTADOS ACUMULADOS al 30/06/2023
	6887 docentes de educación media matriculados en cursos de actualización (meta reformulada)	6887	6887	7573	0			
	1350 docentes matriculados en el curso (justificación de no logro de meta)	1350	1350	0	0			
	200 visitas realizadas en los locales de capacitación	200	200	234	3			
A.4.4.3	Formación de docentes en lengua extranjera para nuevos programas de EEB (escolaridad extendida - doble escolaridad)							
	599 profesores de lengua extranjera (inglés) matriculados (meta reformulada)	599	599	599	0	1.768.890.798	1.708.521.005	1.708.521.005
	60 visitas de monitoreo realizadas	60	60	43	0			
	1 informe sobre las competencias lingüísticas y pedagógicas de docentes de lengua extranjera, aprobado	1	1	1	0			
A.4.5	Formación de docentes para ofertas diferenciadas del sistema educativo (plurigrado - multigrado - formación abierta - formación a distancia, docencia en contextos de vulnerabilidad y otros)							
	3500 docentes de las ofertas diferenciadas del sistema matriculados	3500	3500	3124	0	7.177.427.083	5.547.114.780	3.343.594.780
	200 visitas de monitoreo realizadas	200	200	46	46			
A.4.6	Implementación experimental de innovaciones en metodología para la formación docente continua en aula, seminarios, campamentos, pasantías, formación on line, aprendizaje entre pares, red de maestros, círculos de aprendizaje, otros)							
	10 protocolos para la implementación de innovaciones en la metodología para la formación de docentes elaborado y validado	10	10	10	0			
	6000 ejemplares de protocolos impresos obrantes en 30 instituciones formadoras de docentes	6000	6000	6000	0			
	Reuniones de validación con 30 instituciones formadoras de docentes	3	3	3	0	6.114.800.000	2.839.094.482	2.839.094.482
	3579 docentes capacitados para el desarrollo de cada una de las 10 experiencias (meta reformulada)	3579	3579	3571	0			
	5000 pen drive con material de apoyo	5000	5000	0	0			
	17 visitas en instituciones (escuelas, colegios, centros educativos) que implementan las innovaciones en la formación de docentes (meta reformulada)	17	17	17	0			
	Un informe sobre el desarrollo de la experiencia, aprobado (meta reformulada – no se realizó por la pandemia)	0	0	0	0			
A.4.7	Formación de referentes de educación permanente							
	7 módulos elaborados y aprobados	7	7	7	0			
	8400 ejemplares de módulos impresos y distribuidos a 30 IFD	8400	8400	8400	0	699.000.000	107.568.306	107.568.306
	880 educadores matriculados en el curso (meta reformulada)	880	880	879	0			
	45 visitas en instituciones formadoras de docentes realizadas (meta reformulada)	45	45	45	0			

RESUMEN EJECUTIVO – PROCEMA

primer semestre 2023 – del 1/1/2023 al 30/06/2023

	COMPONENTES / PRODUCTOS	METAS DEL PROGRAMA	METAS ACUMULADAS PLANIFICADAS al 30/06/2023	METAS ACUMULADAS LOGRADAS al 30/06/2023	METAS LOGRADAS EN EL SEMESTRE	RECURSOS APROBADOS	RECURSOS COMPROMETIDOS ACUMULADOS al 30/06/2023	RECURSOS EJECUTADOS ACUMULADOS al 30/06/2023
A.4.8	Formación a docentes de la educación básica bilingüe y educación media para personas jóvenes y adultas							
	1000 docentes de los centros de educación para personas jóvenes y adultas participan de los procesos de formación en servicio en sus instituciones	1000	1000	262	0	275.200.000	17.749.275	17.749.275
	90 visitas de monitoreo realizadas	90	90	54	0			
	Modelo de formación en servicio evaluado	1	1	0	0			
	Transferencia PNUD						1.415.627.083	1.415.627.083
C.5	Mecanismo de aseguramiento de la calidad de la educación					20.648.295.450	9.167.442.351	7.775.407.677
A.5.1	Aplicación del mecanismo de evaluación de los IFD de gestión oficial (Licenciamiento)							
	35 instituciones formadoras de docentes (IFD) de gestión oficial con proceso de Autoevaluación concluido	35	35	35	0	2.210.139.985	1.382.197.010	1.382.197.010
	35 instituciones formadoras de docentes de gestión oficial con proceso de evaluación externa concluido	35	35	35	0			
	1 mecanismo de Evaluación Institucional (Licenciamiento) ajustado	1	1	1	0			
A.5.2	Creación del banco de ítems con proyección a la selección virtual de educadores, en el marco de los Concursos Públicos de Oposición							
	35 especialistas contratados, para la elaboración y validación de ítems de las disciplinas específicas de todos los niveles/modalidades del Sistema Educativo	35	35	35	0	1.582.735.800	9.663.189	9.663.189
	1 consultoría contratada para el diseño e implementación del Banco de Ítems en sus diferentes fases	1	1	29 ¹	0			
A.5.3.1	Evaluación de desempeño docente con proyección a estándares de desempeño aplicados							
	Consultoría/ servicios profesionales contratados para evaluar el desempeño de 13100 docentes	3	3	1	0	10.890.340.791	3.135.241.902	1.743.207.228
	19650 actores involucrados en el proceso de evaluación del desempeño docente capacitados.	19650	19650	15072	5372			
	3360 docentes evaluados en su desempeño profesional (meta reformulada)	3360	3360	3919	0			
	300 formador de formadores evaluados en su desempeño (meta incorporada)	300	300	300	0			
	Útiles de oficina, equipos de oficina y mobiliarios adquiridos	3	3	3	3			

¹ Obs: se contrataron 28 consultores independientes para la elaboración de ítems para el Banco de ítems. Luego se contrató una consultoría para la construcción del BI con proyección a la evaluación de educadores en la modalidad virtual.

RESUMEN EJECUTIVO – PROCEMA

primer semestre 2023 – del 1/1/2023 al 30/06/2023

	COMPONENTES / PRODUCTOS	METAS DEL PROGRAMA	METAS ACUMULADAS PLANIFICADAS al 30/06/2023	METAS ACUMULADAS LOGRADAS al 30/06/2023	METAS LOGRADAS EN EL SEMESTRE	RECURSOS APROBADOS	RECURSOS COMPROMETIDOS ACUMULADOS al 30/06/2023	RECURSOS EJECUTADOS ACUMULADOS al 30/06/2023
A.5.3.2	Evaluación de desempeño del Supervisor Educativo con proyección a estándares							
	400 actores educativos sensibilizados y capacitados en el marco de la evaluación de desempeño	400	400	272	0	537.000.000	281.629.495	281.629.495
	141 supervisores educativos evaluados en su desempeño (meta reformulada)	141	141	141	0			
A.5.3.3	Evaluación del desempeño de directivos y técnicos pedagógicos de instituciones educativas y supervisiones educativas con proyección a estándares de desempeño							
	Un mecanismo de evaluación de desempeño de directivos y técnicos pedagógicos diseñado y validado	1	1	1	0	539.000.000	184.631.881	184.631.881
	2000 directivos y técnicos pedagógicos sensibilizados y capacitados en el marco de la evaluación de desempeño	2000	2000	3664	0			
	1600 directivos y técnicos pedagógicos evaluados en su desempeño profesional	1600	1600	2330	0			
A.5.3.4	Creación e instalación de las redes departamentales de evaluadores							
	20 redes departamentales conformadas	20	20	20	0	715.000.000	0	0
	Transferencia PNUD					4.174.078.874	4.174.078.874	4.174.078.874
C.6	Evaluaciones del programa					561.000.000	350.000.000	175.000.000
A.6.1	Evaluación diagnóstica, concurrente y final							
	Un plan de evaluación elaborado e implementado	3	3	3	1	525.000.000	350.000.000	175.000.000
A.6.2	Evaluación externa de ofertas de formación							
	30 informes de pres académicos presentados (meta reformulada)	30	30	30	0	36.000.000	0	0
C.7	Fortalecimiento a la gestión del programa					4.627.120.000	3.071.483.346	3.071.483.346
A.7.1	Fortalecimiento a la gestión del programa							
	1 coordinación ejecutiva del Programa contratada	1	1	1	0	463.791.667	463.791.667	463.791.667
	1 coordinación académica del Programa contratada	1	1	1	0			
	1 coordinación Administrativa y Financiera contratada	1	1	1	0			
	1 contador contratado	1	1	1	0			
A.7.2	Seguimiento y Monitoreo							
	1 plan de monitoreo del programa elaborado e implementado	10	10	3	1	4.163.328.333	1.474.783.282	1.474.783.282
	Seguimiento y monitoreo a la implementación del programa	70	70	44	20			
	1 especialista en evaluación contratado	1	3	2	0			
	2 técnicos y/o expertos contratados anualmente (investigadores, curriculistas, analista de datos, otros)	2	6	4	0			

	COMPONENTES / PRODUCTOS	METAS DEL PROGRAMA	METAS ACUMULADAS PLANIFICADAS al 30/06/2023	METAS ACUMULADAS LOGRADAS al 30/06/2023	METAS LOGRADAS EN EL SEMESTRE	RECURSOS APROBADOS	RECURSOS COMPROMETIDOS ACUMULADOS al 30/06/2023	RECURSOS EJECUTADOS ACUMULADOS al 30/06/2023
	1 especialista en sistematización de las actividades contratado	1	3	2	0			
	Actividades de monitoreo externo y rendición de cuentas del Fondo realizadas	1	1	1	0			
	Transferencia PNUD						1.132.908.397	1.132.908.397
C.8	Auditoría externa, financiera y de gestión					336.000.000	299.760.899	210.160.899
A.8.1.	Auditoría externa							
	Auditorías realizadas por cada ejercicio fiscal (meta reformulada, se amplía a 8 informes)	8	7	4	0	336.000.000	299.760.899	210.160.899
	Auditorías realizadas al 30% de obras iniciadas	11	11	11	0			
						272.530.950.000	195.131.168.154	184.924.822.667

(**) Conforme a ejecución registrada en el SICO

5. PRINCIPALES CONSIDERACIONES

- En la sesión del consejo del 29 de junio del 2023 (Acta CAFEEI N° 4/2023) se manifestó que el proyecto cerraría sin la realización del estudio y diseño para la construcción de 3 centros de formación especializada de docentes (CEFED).
- Se reitera que una (1) obra de ampliación y mejora del IFD de Mcal. Estigarribia no concluye porque sigue pendiente la reparación de lo determinado en la auditoría forense de obra. En la sesión del consejo mencionada se ha comentado que el expediente será enviado a la Procuraduría General de la República para acordar las actuaciones.
- Así también se reitera la urgencia en la conclusión de las auditorías financieras y de gestión de los años 2020, 2021 y 2022. De las auditorías anteriores (2016 a 2019) no se han estructurado planes de mejora ni reportado las mismas.
- Se debe garantizar la realización de la auditoría externa 2023. La propuesta del proyecto es que se realizará con recursos del convenio con el PNUD, que cuenta con recursos transferidos por proyectos financiados por el FEEI.
- Con respecto a la evaluación final del programa, la misma está en proceso de conclusión.
- Al 30 de junio existen pagos pendientes. A mediados del mes de agosto, solicitan prórroga solamente para actividades con pendientes de pago, hasta el 31 de diciembre de 2023, incluso.